



Online arbeitssuchend melden

Sie möchten sich beruflich umorientieren? Ihr Vertrag ist befristet oder Sie haben eine Kündigung erhalten? Der erste Ansprechpartner für Ihre berufliche Neuorientierung ist hierbei Ihre Agentur für Arbeit.

Der erste Schritt zu Ihrem individuellen Beratungsgespräch ist die Arbeitssuchendmeldung. Die Meldung machen Sie ganz einfach online über unseren eService.

 Weitere Anleitungen
auf's Smartphone holen



Arbeitslosengeld
online beantragen



Unterlagen online
einreichen



Arbeitsaufnahme
online mitteilen



mTAN-Verfahren
freischalten



Alle Anleitungen
anzeigen

KEIN PAPIER · KEIN PORTO · KEINE WARTEZEIT



Bundesagentur
für Arbeit

Online arbeitsuchend melden

KEIN PAPIER • KEIN PORTO • KEINE WARTEZEIT



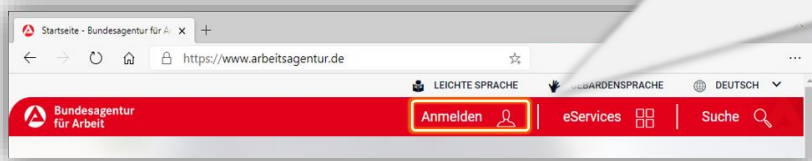
eService



ANMELDEN

1

Melden Sie sich unter www.arbeitsagentur.de mit Ihren Zugangsdaten an.



Anmelden

Benutzername

Passwort

ANMELDEN

Haben Sie Ihr [Passwort vergessen?](#)

Zugangsdaten nicht mehr bekannt?
Nehmen Sie [Kontakt](#) mit uns auf.

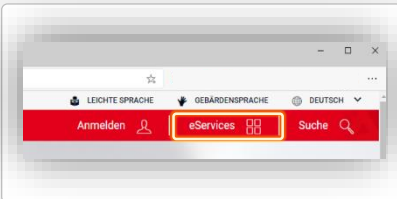
Passwort vergessen?
Nutzen Sie Funktion „Passwort vergessen“.



eSERVICE STARTEN

2

Öffnen Sie den eService



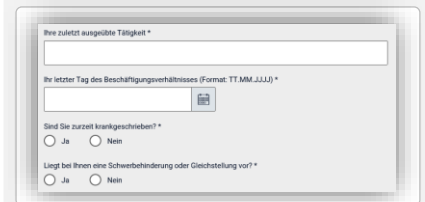
3

Abschlüsse und Berufserfahrung bearbeiten auswählen

Arbeitsuchend melden

3

Persönliche Angaben Prüfen und Angaben zur Arbeitsuchendmeldung ergänzen



7

Stimmen Sie der Datenübermittlung zu und bestätigen Ihre Angaben mit „arbeitsuchend melden.“

ARBEITSUCHEND
MELDEN

8

Als nächstes teilen Sie uns Ihre Berufserfahrung mit.

BERUFSERFAHRUNG
MITTEILEN

9

Zum Abschluss teilen Sie und noch Führerscheine, Sprachkenntnisse und besondere Anliegen für Ihr Beratungsgespräch mit.

BERATUNGSGESPRÄCH
VORBEREITEN



KLICK. TIPP. FERTIG.



INHALTLICHE FRAGEN ZUM eSERVICE
0800 4 5555 00*

TECHNISCHE FRAGEN ZUM eSERVICE
0800 4 5555 03*

* Montag bis Freitag 08:00 bis 18:00 Uhr. Der Anruf ist für Sie gebührenfrei.



Bundesagentur
für Arbeit