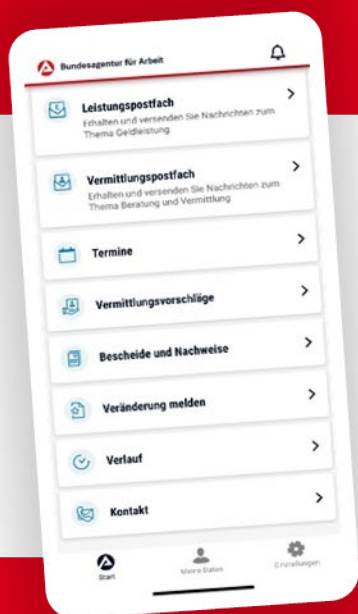


Reisekosten zum Vorstellungsgespräch beantragen | Online



BA-MOBIL

Nachrichten, Termine, Bescheide und mehr: Mit BA-Mobil verfügen Sie schnell und sicher über Funktionen und Informationen, die Sie während Ihrer Arbeitssuche beziehungsweise Arbeitslosigkeit brauchen.

Gleich in den App Stores für Android oder iOS herunterladen.



Reisekosten zum Vorstellungsgespräch beantragen | Online

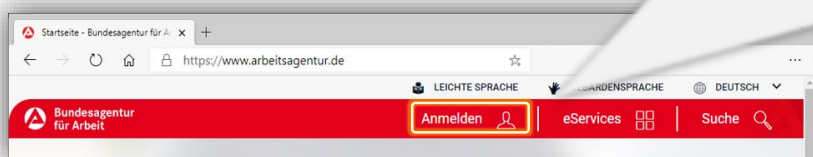
0 METER ANFAHRT • KEINE WARTEZEIT



ANMELDEN

1

Melden Sie sich unter www.arbeitsagentur.de mit Ihren Zugangsdaten an.



Anmelden

Benutzername

Passwort

ANMELDEN

Haben Sie Ihr [Passwort vergessen?](#)

Zugangsdaten nicht mehr bekannt?
Nehmen Sie [Kontakt](#) mit uns auf.

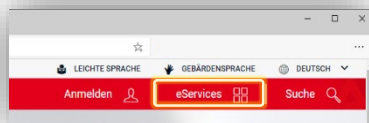
Passwort vergessen?
Nutzen Sie Funktion „Passwort vergessen“.



eSERVICE STARTEN

2

Öffnen Sie den eService



3

Vermittlungsbudget beantragen auswählen

Vermittlungsbudget beantragen

4

Im Falle einer fehlenden Berechtigung nehmen Sie bitte Kontakt zur Freischaltung mit uns auf

Fehlende Berechtigung



Aktuell liegt keine Berechtigung vor, um der steht Personen zur Verfügung, die bei einer ausbildungssuchend gemeldet sind und zur die Zugriffsberechtigung zu prüfen, kontakt nehmen über unsere Servicrufnummer 0800 4 5555 00.

5

Fragen zum Vorstellungsgespräch beantworten und Antrag absenden

ANTRAG ABSENDEN

Bestätigung für den Arbeitgeber speichern oder ausdrucken

Drucken Sie die Arbeitgeberbestätigung aus oder leiten Sie das PDF-Dokument per eMail weiter, damit der Arbeitgeber diese ausfüllen kann.

6

Nach dem Vorstellungsgespräch

Scannen oder fotografieren Sie das ausgefüllte Dokument nach dem Vorstellungsgespräch und laden Sie dieses nach dem Vorstellungsgespräch unter dem Vorgang der Erstattung der Reisekosten hoch.



KLICK. TIPP. FERTIG.



INHALTLICHE FRAGEN ZUM eSERVICE
0800 4 5555 00*

TECHNISCHE FRAGEN ZUM eSERVICE
0800 4 5555 03*

* Montag bis Donnerstag 08:00 bis 18:00 Uhr, Freitag 08:00 bis 14:00 Uhr. Der Anruf ist für Sie gebührenfrei.



Bundesagentur für Arbeit