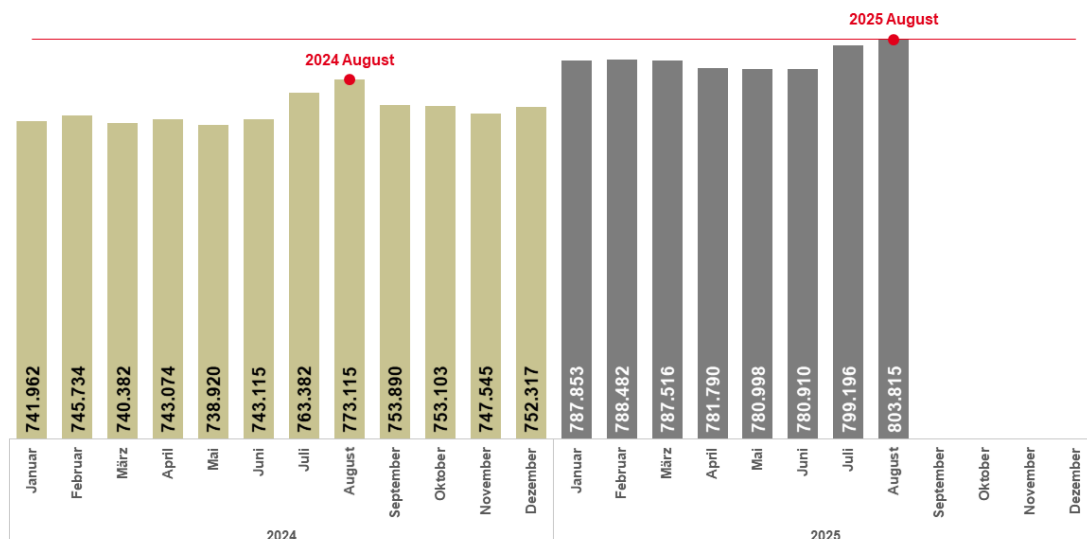


Der Arbeitsmarkt in Nordrhein-Westfalen

Anlage der Pressemitteilung zum Arbeitsmarkt im August 2025

Arbeitslosigkeit in NRW steigt im August – erstmals seit 2010 wieder über 800.000 Arbeitslose

Bestand an Arbeitslosen
Nordrhein-Westfalen
Januar 2024 bis August 2025



Veränderung zum Vormonat:	+4.619	+0,6%
Veränderung zum Vorjahresmonat:	+30.700	+4,0%
Arbeitslosenquote (bezogen auf alle zivilen Erwerbstätigen):		8,0%



Bundesagentur für Arbeit

Regionaldirektion
Nordrhein-Westfalen

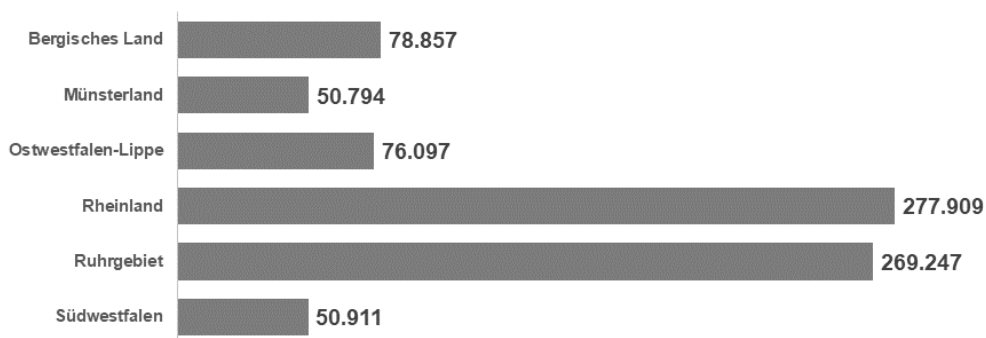
bringt weiter.

Flächendeckend saisonüblich wachsende Arbeitslosigkeit

Bestand an Arbeitslosen – nach Arbeitsmarkt-Regionen

Nordrhein-Westfalen

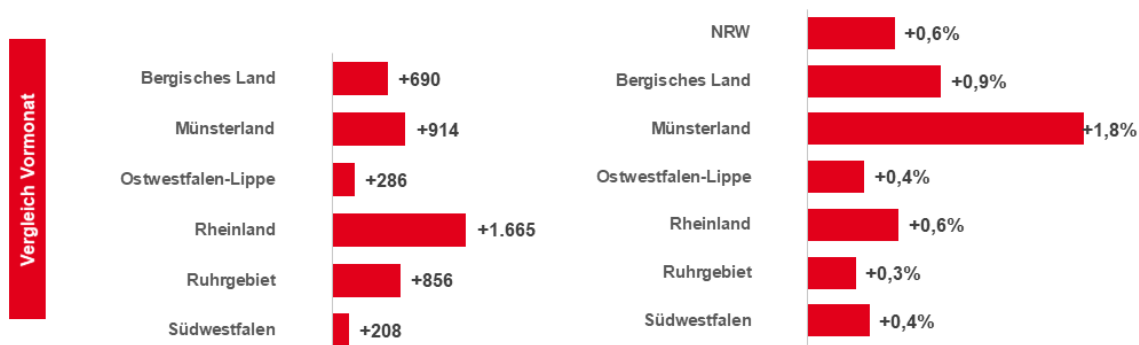
August 2025



Veränderung zum Vormonat – absolut und in Prozent

Nordrhein-Westfalen

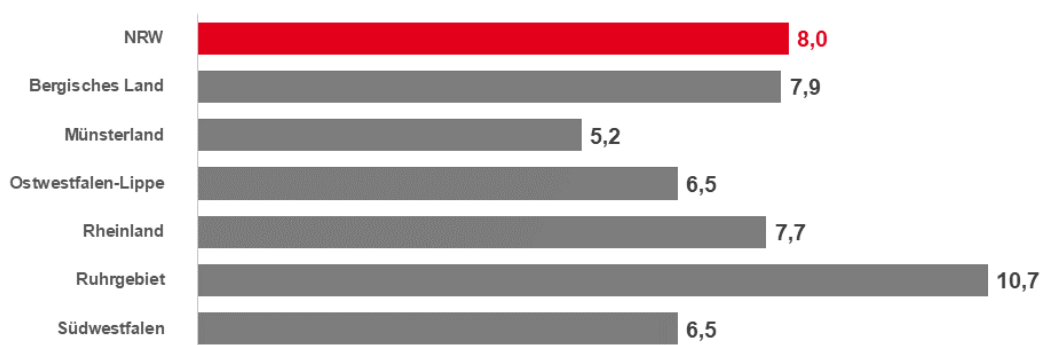
August 2025 gegenüber Vormonat



Arbeitslosenquoten – in Prozent (bezogen auf alle zivilen Erwerbstätigen)

Nordrhein-Westfalen

August 2025



Strukturelle Unterschiede bleiben bestehen

Arbeitslosenquoten – in Prozent (bezogen auf alle zivilen Erwerbstätigen)

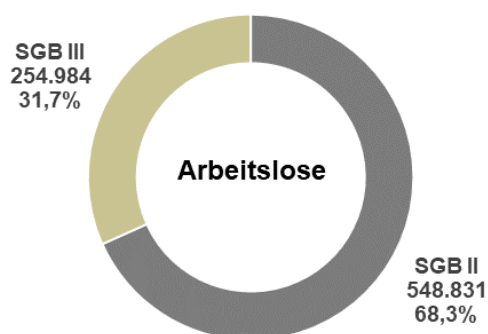
Arbeitsmarkt-Regionen und Agenturen für Arbeit in NRW

August 2025



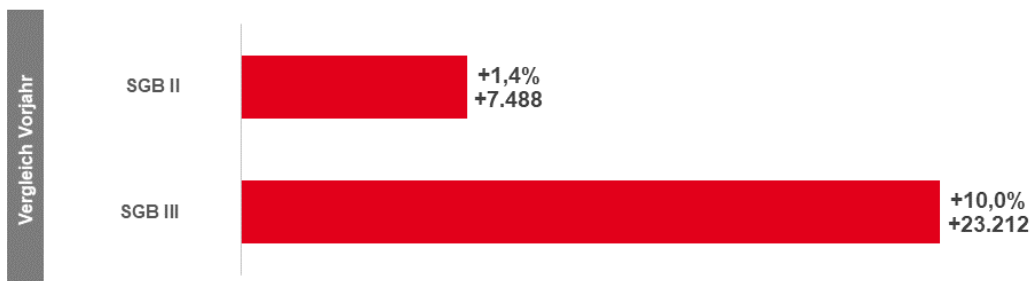
Steigende Arbeitslosigkeit zum Vorjahr

Bestand an Arbeitslosen – nach Rechtskreisen – absolut und Anteile in Prozent
 Nordrhein-Westfalen
 August 2025

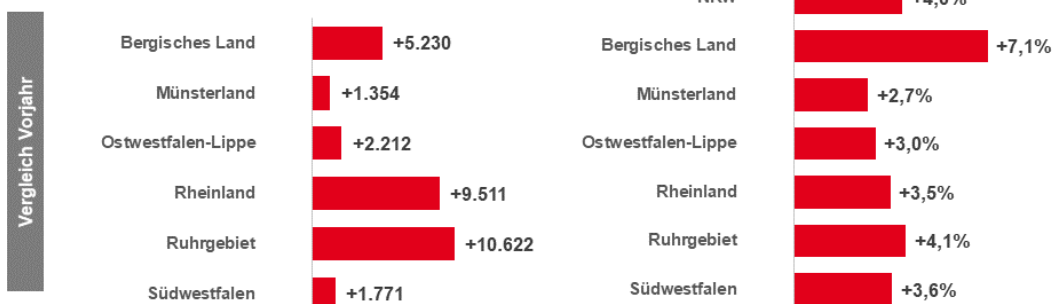


Veränderung zum Vorjahr – absolut und in Prozent
 Nordrhein-Westfalen
 August 2025 gegenüber Vorjahr

Veränderung nach Rechtskreisen



Veränderung nach Arbeitsmarktregionen



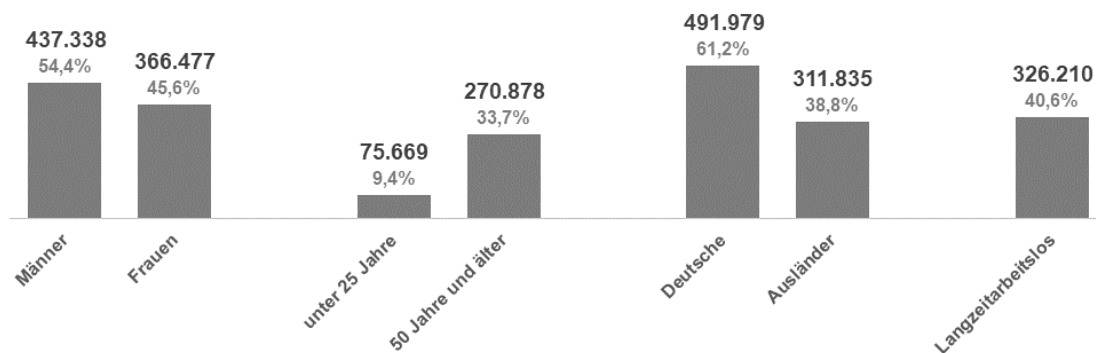
Wachsende Arbeitslosigkeit älterer Menschen

Bestand an Arbeitslosen

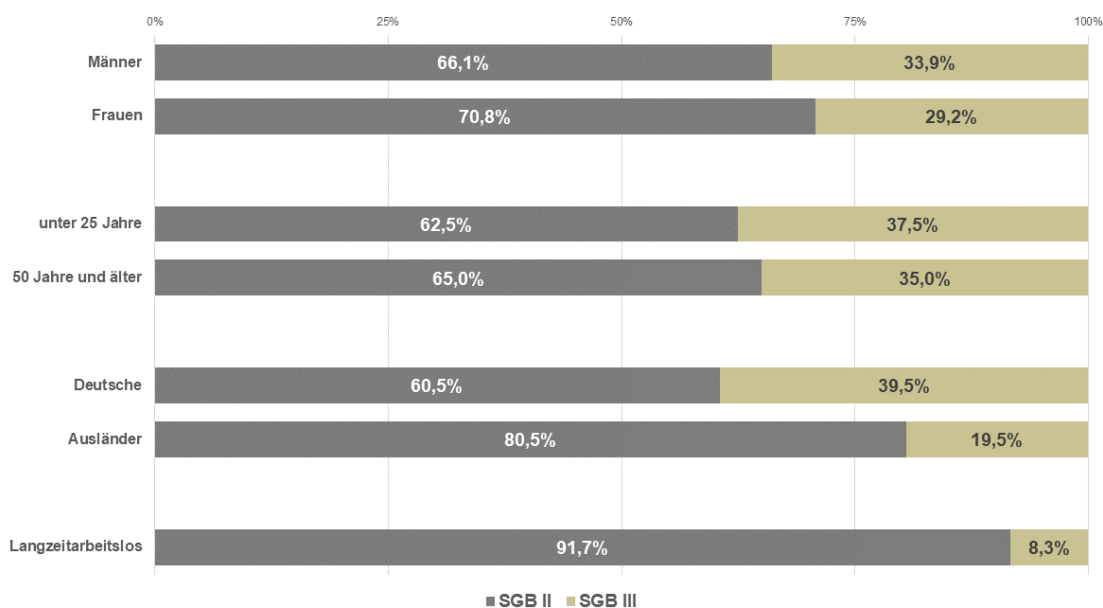
Nordrhein-Westfalen

August 2025

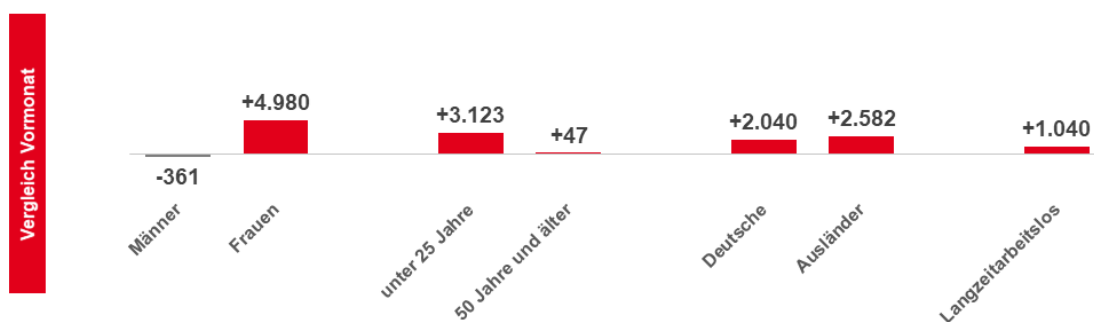
nach Personenkreisen – absolute Zahlen sowie Anteile an allen Arbeitslosen



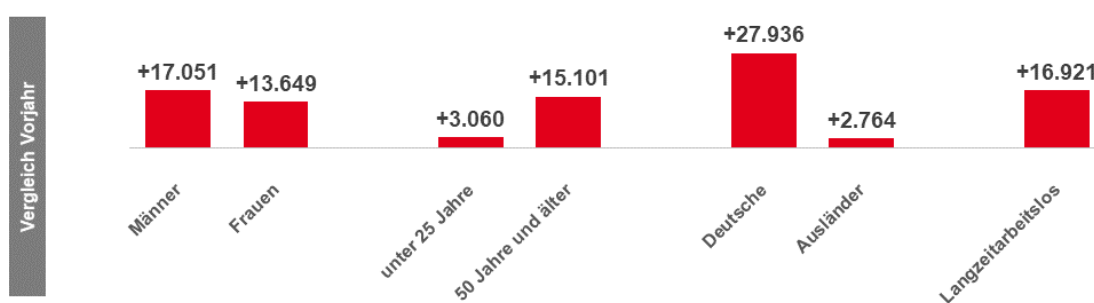
nach Personenkreisen – Anteile nach Rechtskreisen



nach Personenkreisen – Veränderung zum Vormonat – absolut



nach Personenkreisen – Veränderung zum Vorjahr – absolut

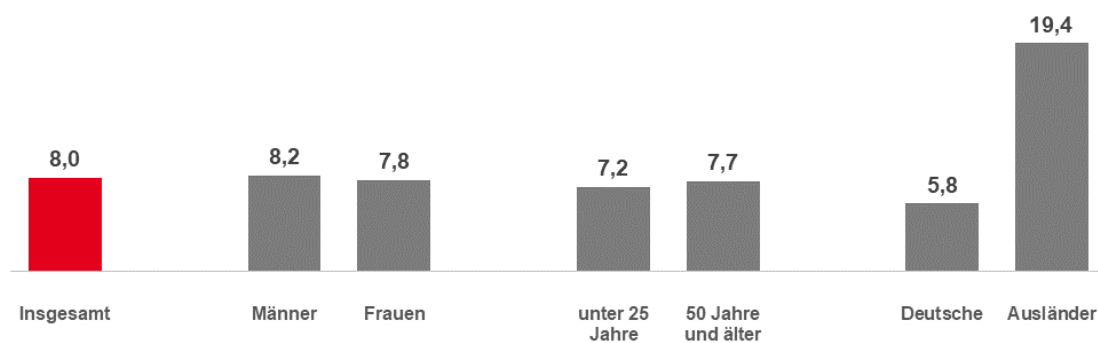


Arbeitslosenquoten nach Personenkreisen – in Prozent

(bezogen auf alle zivilen Erwerbstätigen)

Nordrhein-Westfalen

August 2025

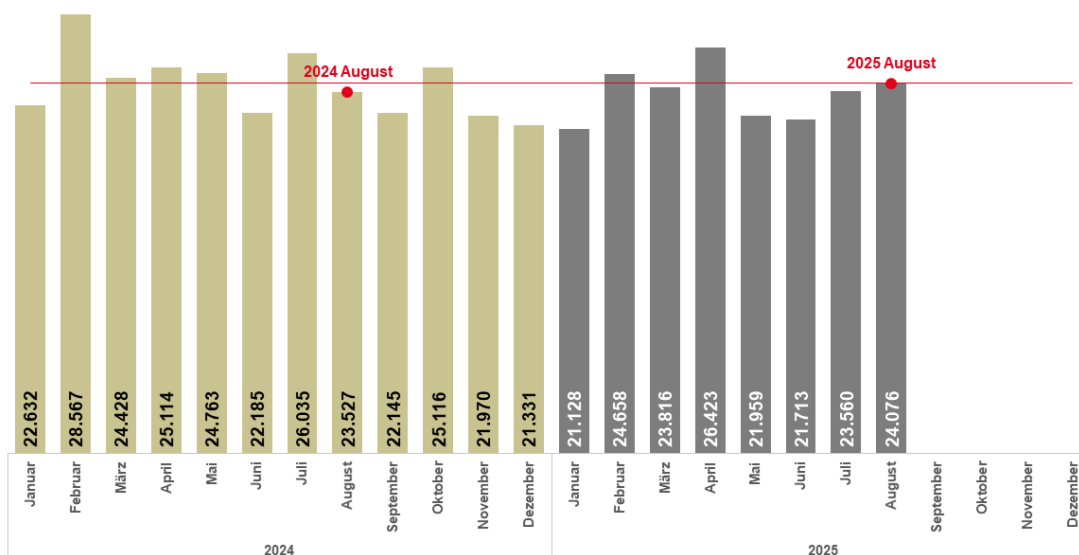


Stellenzugänge im August leicht gestiegen

Gemeldete Arbeitsstellen – Monatlicher Zugang

Nordrhein-Westfalen

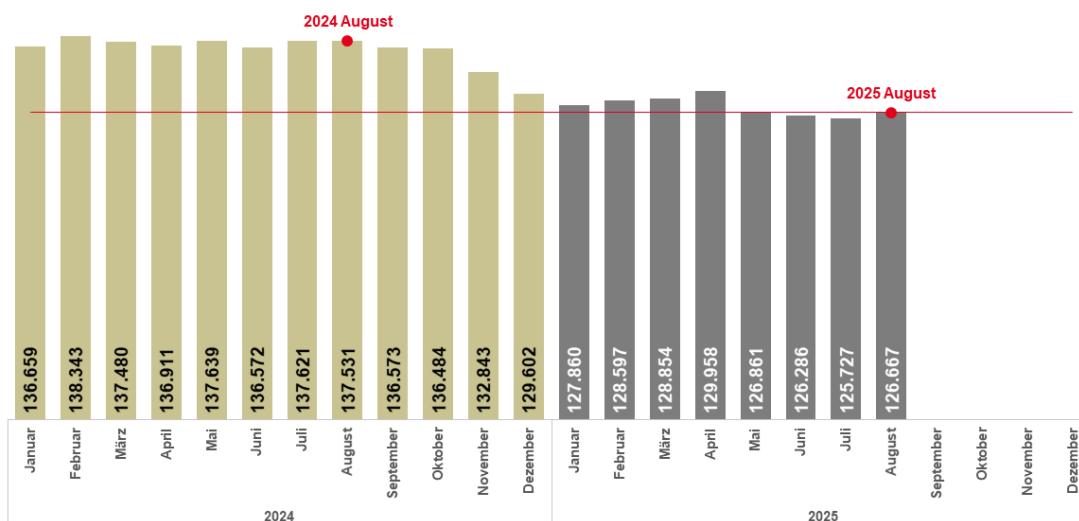
Januar 2024 bis August 2025



Gemeldete Arbeitsstellen – Bestand

Nordrhein-Westfalen

Januar 2024 bis August 2025

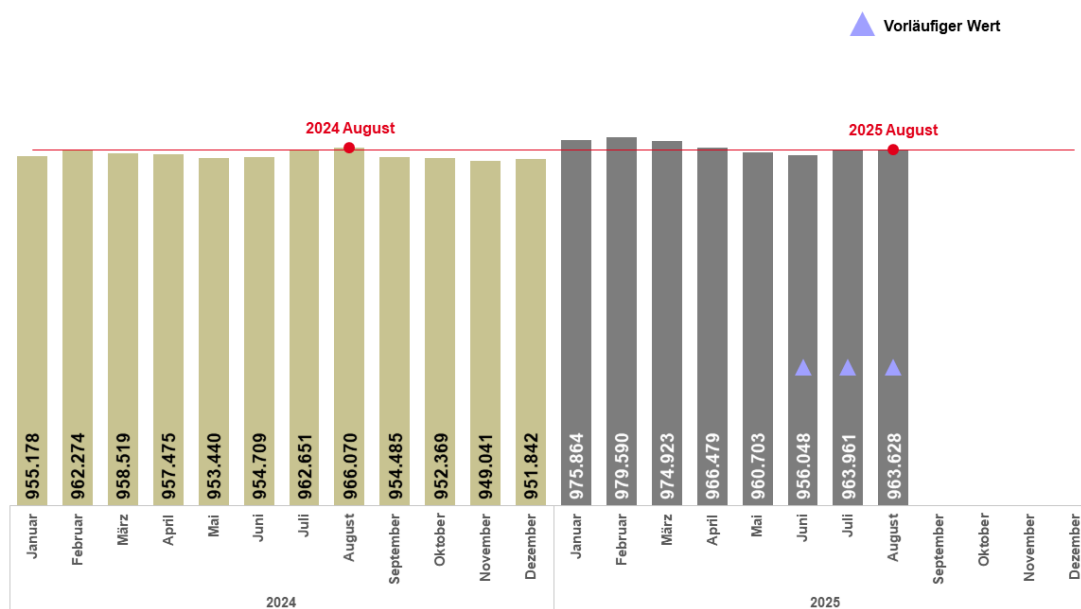


Unterbeschäftigung leicht unter Vorjahresniveau

Unterbeschäftigung

Nordrhein-Westfalen

Januar 2024 bis August 2025



Veränderung zum Vormonat:

-333

-0,0%

Veränderung zum Vorjahresmonat:

-2.442

-0,3%

Quelle aller Daten: Statistik der Bundesagentur für Arbeit

Hinweise zu den Daten können den weiteren Anlagen zum Arbeitsmarktbericht entnommen werden:
www.arbeitsagentur.de > Über uns > Regionaldirektionen > Nordrhein-Westfalen > Presse > Presseinformationen

Abkürzungsverzeichnis

AA	Agentur für Arbeit
NRW	Nordrhein-Westfalen
SGB II	Zweites Buch Sozialgesetzbuch
SGB III	Drittes Buch Sozialgesetzbuch

Herausgeberin

Bundesagentur für Arbeit
Regionaldirektion NRW
Presse und Marketing / Arbeitsmarktbeobachtung
Josef-Gockeln-Str. 7
40474 Düsseldorf

August 2025

Dieses Dokument ist eine Anlage der Pressemitteilung zum Arbeitsmarkt des Monats August 2025.